

MAKSMI OÜ

Reg. kood: 10194985
 Peterburi tee 46 11415 Tallinn, Harjumaa
 Tel: 6225206
info@maksmi.ee, www.maksmi.ee

> Üldinfo

Staatuse: Registreeritud kantud
Registreeritud äriregistris: 21.02.1997
Registreeritud põhikapital: 63 900 EUR

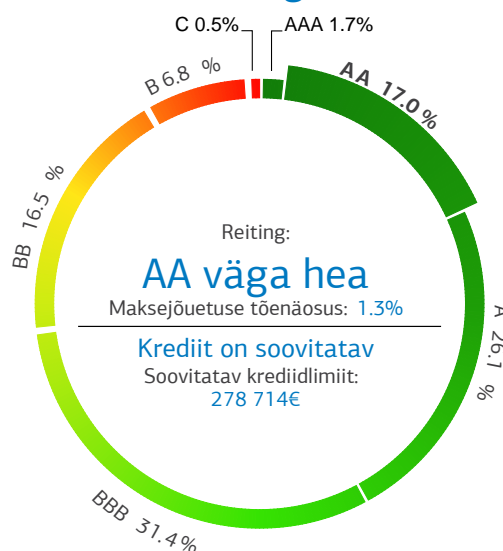
Esindusõigusega isikud:
 Mihhail Maksimov (35401232242), juhatuse liige

Aksionärid ja osanikud:
 Mihhail Maksimov

Esindusõiguse normaalregulatsioon:
 Osaühingut võib kõikide tehingute tegemisel esindada iga juhatuse liige.

Põhitegevusala:
 Metallide ja metallimaakide hulgimüük

> Krediidihinnang



> Vaata täpsemalt [lk 2](#).

> Põhinäitajad 2023 põhjal

Käive:	6 291 421 EUR	↑
sh ekspordikäive:	2 346 766 EUR	↑
Puhaskasum/(-kahjum):	412 728 EUR	↑
Töötajate arv:	8	↓
Varad (bilansimaht):	1 414 368 EUR	↑
Omakapital:	696 784 EUR	↑

> Maksu- ja Tolliameti nõuded ja maksehäired

Perioodil 12.07.2023-12.07.2024

	08.23	09.23	10.23	11.23	12.23	01.24	02.24	03.24	04.24	05.24	06.24	07.24
Kehtivad maksehäired	EI	EI	EI	EI	EI	EI	EI	EI	EI	EI	EI	EI
MTA nõuded kuu alguse seisuga	EI	EI	EI	EI	EI	EI	EI	EI	EI	EI	EI	EI

Vaata detailset infot võlgade kohta [lk 13](#)

> Kokkuvõte

Ettevõtet võib soovitusliku krediidilimiidi ulatuses krediteerida. Ettevõtte reiting on väga hea (AA) ja maksejõuetuse tekkimise tõenäosus on madal.

Majandusolukord: Tulud on kahe viimase aasta jooksul kasvanud. Tulude tase on kõrge. Kasumlikkus on suhteliselt hea. Omakapital on kõrge. Põhikapital on püsinud samal tasemel viimase majandusaasta aruandega võrreldes.

Finantsolukord: maksevõime kordaja - väga hea, likviidsuskordaja - väga hea, maksevalmiduse kordaja - normaalne, raha laekumise periood - keskmine. Võlakordaja on normaalsel tasemel, ettevõtte on normaalses sõltuvuses võõrvahenditest. Rentaablnäitajad: puhاسrentaabilus - suhteliselt hea, aktiva rentaabilus - väga hea.

> Krediidihinnang

Krediidihinnang on Creditinfo Eesti AS soovitus krediidiotsuse tegemiseks: kas ja kui palju müüa. Krediidihinnangu komponendid on Krediidilimiit, Reiting ja Maksejõuetuse tõenäosus. Krediidilimiit on soovitatav krediidimüügi piirmäär. Maksejõuetuse tõenäosus näitab, kui suur on risk, et ettevõtte jääb võlgu: alla 5% näitab, et risk on madal, 5-12% näitab, et risk on mõõdukas ning tõenäosus üle 12% näitab, et risk on kõrge. Creditinfo Reiting on koondhinne ettevõtte majandus- ja finantsolukorrale ning maksekommetele. Reitingut väljendatakse tähekombinatsioonidena: AAA suurepärane, AA väga hea, A hea, BBB rahuldav, BB kasin, B nõrk, C mitterahuldav, U, O, N ei hinnata. Reitingut illustreerival pildil on võrdluseks toodud Eesti ettevõtete jaotus reitingu kategooriate põhjal (vt lk 1).

Reiting:	AA väga hea
Maksejõuetuse tõenäosus:	1.3%
Krediidihinnang:	Krediit on soovitatav
Soovitatav krediidilimiit:	278 714 €

> Äriregistri andmed

>> Äriregistri andmed

Ärinimi:	Osäühing Maksmi
Registrikood:	10194985
Registreeritud:	21.02.1997, Tartu Maakohtu Registriosakond
Aadress:	Peterburi tee 46
Linn/maakond:	Lasnamäe linnaosa, Tallinn 11415
Äriühingu liik:	osäühing
Kapital:	63 900 EUR
Põhikiri kinnitati:	06.02.1997
Majandusaasta:	01.01-31.12

>> Esindusõigusega isikud

Mihhail Maksimov

Isikukood või sünniaeg:	35401232242
Roll	juhatuse liige
alates:	17.11.2009

Esindusõiguse normaalregulatsioon

Osäühingut võib kõikide tehingute tegemisel esindada iga juhatuse liige.

>> Nõukogu liikmed

Georgi Maksimov

Isikukood või sünniaeg:	38702122227
Roll:	nõukogu liige
Nõukogus alates:	22.08.2008

Ilja Maksimov

Isikukood või sünniaeg: 38404182237
Roll: nõukogu liige
Nõukogus alates: 11.06.2014

Elve Maksimova

Isikukood või sünniaeg: 45912132228
Roll: nõukogu liige
Nõukogus alates: 31.07.2002

>> Aktsionärid/Osanikud

Mihhail Maksimov

Isikukood või sünniaeg: 35401232242
alates osanik (63 900 EUR)
01.09.2023

>> Tegelikud kasusaajad äriregistris

Rahapesu ja terrorismi rahastamise seaduse sätete kohaselt on eraõiguslikel juriidilistel isikutel kohustus oma tegelikud kasusaajad äriregistri kaudu avaldada. Andmed sisaldavad kehtivaid tegelikke kasusaajaid ja nende kontrolli teostamise viisi.

Mihhail Maksimov

Isikukood või sünniaeg: 35401232242
Asukoht: Eesti
Kontrolli teostamise viis: otsene osalus
alates: 31.08.2018

>> Muud isikud

Mihhail Maksimov

Isikukood või sünniaeg: 23.01.1954
Asukoht: Eesti
alates asutaja
21.02.1997

Zoja Tšudakova

Isikukood või sünniaeg: 45005120222
 Asukoht: Eesti
 audiitor
 alates: 31.07.2002

>> Endised ettevõttega seotud isikud

>> Registreeritud kapital

Osäühing (OÜ) on äriühing, millel on osadeks jaotatud osakapital. Osäühing vastutab oma kohustuste täitmise eest kogu oma varaga. Osanikud ettevõtte kohustuste eest isiklikult ei vastuta.

Kapital	Valuuta	Alguskuupäev	Lõppkuupäev
63 900	EUR		
1 000 000	EEK	14.08.2002	14.06.2011
40 000	EEK	19.10.1999	14.08.2002
10 000	EEK	21.02.1997	19.10.1999

> Creditinfo Tegelik Kasusaaja

Creditinfo Tegelik Kasusaaja on füüsiline isik, kes lõplikult omab või kontrollib juriidilist isikut aktsiate või osade otsese või kaudse omamise kaudu. Kaudse omamise korral omab juriidilist isikut üks või mitu äriühingut, mis on füüsilise isiku kontrolli all, st kontroll toimub tütar- või sidusettevõtete omamise kaudu. Creditinfo Eesti arvutab tegeliku kasusaaja võttes aluseks aktsia- ning osakapitali andmed äriregistris. Creditinfo Tegeliku Kasusaaja osaluse määr on summaarselt vähemalt 10%. Creditinfo Tegelik Kasusaaja võib erineda riiklikus registris esitatud tegelikust kasusaajast. Riiklikus registris on ettevõtte esindaja poolt esitatud tegelik kasusaaja, mis omab informatiivset tähendust. Creditinfo Tegelik Kasusaaja on arvutuslik ja uueneb kohe pärast seotud äriühingute, nende omanike ja/või osaluste andmete muutumist Äriregistris.

Mihhail Maksimov

Isikukood või sünniaeg: 35401232242
 Osaluse määr: 100.0 %

> Majandusinfo

>> Tegevusvaldkond

Ettevõtte tegevusvaldkond on määratud Eesti majanduse tegevusalade klassifikaatori EMTAK 2008 järgi.

46721 Metallide ja metallimaakide hulгимүүк

46131	Puidu ja ehitusmaterjalide vahendamine
46761	Muude vahetoodete hulгимүүк
82991	Muud mujal liigitamata äritegevust abistavad tegevused
46901	Spetsialiseerimata hulgikaubandus

>> Tegevusload ja majandustegevusteated

Tegevuslubade ja majandustegevusteadete all kajastatakse majandustegevuse registris registreeritud lubasid ja teateid. Majandustegevuse registrisse registreeritakse ettevõtted, kes tegutsevad erinõuetega tegevusaladel. Tabelites kuvatakse välja kuni 30 tegevusluba või majandustegevusteavet. Täielik nimekiri on nähtav majandustegevuse registrist (<https://mtr.ttja.ee/>).

Kehtivad tegevusload

Majandustegevuse registris kehtivad tegevusload puuduvad.

Lõpetatud tegevusload

Majandustegevuse registris lõpetatud tegevusload puuduvad.

Kehtivad majandustegevusteated

Majandustegevuse registris kehtivad majandustegevusteated puuduvad.

Lõpetatud majandustegevusteated

Majandustegevuse registris lõpetatud majandustegevusteated puuduvad.

>> Käibemaksukohustus

ettevõtte on käibemaksukohustuslane alates: 01.06.1997
käibemaksukohustuslase registreerimise number: EE100315404

>> Tasutud maksud

Andmed pärinevad Maksu- ja Tolliametist. Tasutud summuna kuvatakse 0 eurot kui a) isik ei ole makse tasunud; b) isikule tagastatud summa ületab tasutud summat; c) isik kuulub käibemaksugruppi, kus grupi esindusisik deklareerib ja tasub ka teiste grupi ettevõtete käibemaksu. Eksportivate ettevõtete puhul võib tasutud maksude summa olla väiksem kui maksudeklaratsioonis deklareeritud summa.

2024 II kvartalis tasus ettevõtte Maksu- ja Tolliametile riiklikke makse kokku 139 228.56 eurot ja tööjõumakse 20 322.12 eurot.

Period	Kuu keskmised maksud (EUR)	Kuu keskmised tööjõumaksud (EUR)
2024 II kv	46 409.52	6 774.04
2024 I kv	23 824.17	6 668.23
2023 IV kv	79 516.33	7 110.03
2023 III kv	95 775.67	6 180.77
2023 II kv	85 268.44	5 543.68
2023 I kv	16 334.28	7 078.33
2022 IV kv	22 088.84	5 120.48
2022 III kv	58 741.09	5 769.65
2022 II kv	22 927.65	4 999.22
2022 I kv	8 358.35	5 656.90
2021 IV kv	10 998.44	6 144.54

Periood	Kuu keskmised maksud (EUR)	Kuu keskmised tööjõumaksud (EUR)
2021 III kv	34 035.83	5 730.56
2021 II kv	22 952.27	5 486.03

>> Töötajate arv

>>> Töötajate arv aastaaruandest

Majandusaasta keskmine töötajate arv taandatuna täistööajale

Töötajate arv	Majandusaasta
8	2023
10	2022
10	2021

>>> Töötamise register

Töötamise register on töötamisega seotud infot koondav register, mida peab Maksu- ja Tolliamet. Registris registreeritakse kõigi füüsiliste isikute töötamised, mille puhul tekib maksukohustus Eestis ja seda olenemata lepingu vormist ning ajalisest kestvusest. Kui tööd tegev isik täidab tööülesandeid välisriigis ja Eestis maksukohustust ei teki, siis ei pea teda töötamise registris registreerima. Erandina tuleb töötamise registrisse kanda ka tasuta töötamine äriühingus ja füüsilisest isikust ettevõtja juures

Töötajate arv	Seisuga
7	30.06.2024
7	31.03.2024
7	31.12.2023
7	30.09.2023
7	30.06.2023
7	31.03.2023
7	31.12.2022
7	30.09.2022
7	30.06.2022
7	31.03.2022
7	31.12.2021
7	30.09.2021
7	30.06.2021

>> Ekspordiinfo (euro)

Riik	2023	Osakaal müügitulust (%)	2022	Osakaal müügitulust (%)	2021	Osakaal müügitulust (%)
Läti	1 244 307	19.8	466 201	14.9	482 176	19.9
Leedu	1 053 501	16.7	940 942	30.2	344 238	14.2
Horvaatia	31 665	0.5	158 325	5.1	263 631	10.9
Prantsusmaa	15 693	0.2			692	0.0
Tšehhi	1 600	0.0				

Riik	2023	Osakaal müügitulust (%)	2022	Osakaal müügitulust (%)	2021	Osakaal müügitulust (%)
Soome			47 435	1.5	5 314	0.2
Itaalia			512	0.0		
Ukraina			25	0.0	2 359	0.1
Muud Euroopa Liidu riigid					132 012	5.5
Venemaa					93 089	3.8

> Finantsinformatsioon

>> Finantsaruanded

2023. majandusaasta aruanne esitatud

2022. majandusaasta aruanne esitatud

2021. majandusaasta aruanne esitatud

(audiitor: Iryna Esko; ESKO AUDIITORIBÜROO OÜ)

>> Bilanss (EUR)

AKTIVA	2023			2022			2021	
	31.12.23 (Osakaal, %)	Trend, %		31.12.22 (Osakaal, %)	Trend, %		31.12.21 (Osakaal, %)	
KÄIBEVARA								
Raha ja finantsinvesteeringud	167 868	(11.9)	+5466.7	3 920	(0.6)	-95.7	69 068	(20.5)
Nõuded ja ettemaksud, sealhulgas:	719 030	(50.8)	+206.0	235 738	(38.3)	+335.2	54 747	(16.2)
Nõuded ostjate vastu	713 435	(50.4)	+247.8	205 611	(33.4)	+521.2	33 692	(10.0)
Maksude ettemaksud	144	(0.0)	+161.8	55	(0.0)	+1733.3	3 825	(1.1)
Muud nõuded ja ettemaksud	5 451	(0.4)	-83.3	30 072	(4.9)	+76.5	17 230	(5.1)
Varud	344 128	(24.3)	+4.9	328 298	(53.3)	+72.6	190 089	(56.3)
Muu käibevara	-	-	-	-	-	-	-	-
KÄIBEVARA KOKKU	1 231 026	(87.0)	-99.8	567 956	(92.3)	+81.2	313 904	(93.0)
PÕHIVARA								
Finantsinvesteeringud	-	-	-	-	-	-	-	-
Kinnisvarainvesteeringud	-	-	-	-	-	-	-	-
Materiaalne põhivara, sealhulgas:	183 342	(13.0)	+297.8	46 928	(7.6)	+109.1	22 401	(6.6)
Kulum(-)	111 962	(7.9)	-46.4	207 629	(33.7)	-10.0	230 481	(68.3)
Muu põhivara	0	(0.0)	-100.0	532	(0.1)	+53100.0	1 064	(0.3)
PÕHIVARA KOKKU	183 342	(13.0)	+289.4	47 460	(7.7)	+104.3	23 465	(7.0)
AKTIVA (VARAD) KOKKU	1 414 368	(100.0)	-99.8	615 416	(100.0)	+82.5	337 369	(100.0)
PASSIVA								
LÜHIAJALISED KOHUSTUSED								
Laenukohustused	22 750	(1.6)	+29.4	17 167	(2.8)	+30.8	13 341	(4.0)
Võlad ja ettemaksud, sealhulgas:	562 573	(39.8)	+226.7	172 995	(28.1)	+79.2	96 666	(28.7)
Võlad tarnijatele	378 140	(26.7)	+440.0	70 127	(11.4)	+34.6	52 750	(15.6)
Võlad töövõtjatele	38 368	(2.7)	+11.8	34 772	(5.7)	+47.8	23 036	(6.8)
Maksuvõlad	145 671	(10.3)	+168.5	54 970	(8.9)	+237.5	16 453	(4.9)
Muud võlad ja ettemaksud	394	(0.0)	+2930.8	13 126	(2.1)	+225.0	4 427	(1.3)
Muud eraldised	-	-	-	-	-	-	-	-
LÜHIAJALISED KOHUSTUSED KOKKU	585 323	(41.4)	+207.9	190 162	(30.9)	+72.7	110 007	(32.6)
PIKAAJALISED KOHUSTUSED								
Laenukohustused	132 261	(9.4)	+222.0	41 817	(6.8)	+173.3	15 914	(4.7)
Võlad ja ettemaksud	-	-	-	-	-	-	-	-
Muud eraldised	-	-	-	-	-	-	-	-
PIKAAJALISED KOHUSTUSED KOKKU	132 261	(9.4)	+222.0	41 817	(6.8)	+173.3	15 914	(4.7)
KOHUSTUSED KOKKU	717 584	(50.7)	+210.4	231 979	(37.7)	+84.8	125 921	(37.3)
OMAKAPITAL								
Aktia-/ osakapital	63 900	(4.5)	0.0	63 900	(10.4)	0.0	63 900	(18.9)
Registreerimata aktsia-/ osakapital	-	-	-	-	-	-	-	-
Reservid	6 390	(0.5)	0.0	6 390	(1.0)	0.0	6 390	(1.9)
Muu kapital	-	-	-	-	-	-	-	-
Jaotamata kasum /kahjum	213 766	(15.1)	+150.6	85 258	(13.9)	+10.4	77 118	(22.9)
Aruandeaasta kasum /kahjum	412 728	(29.2)	+81.5	227 889	(37.0)	+254.7	64 040	(19.0)
OMAKAPITAL KOKKU	696 784	(49.3)	+81.7	383 437	(62.3)	+81.5	211 448	(62.7)
PASSIVA KOKKU	1 414 368	(100.0)	-99.8	615 416	(100.0)	+82.5	337 369	(100.0)

>> Kasumiaruanne (euro)

	2023		2022		2021
	01.01.23-31.12.23	Trend, %	01.01.22-31.12.22	Trend, %	01.01.21-31.12.21
MÜÜGITULU	6 291 421	+101.6	3 120 017	+28.9	2 420 593
<i>skeem 1</i>					
Muud äritulud	-	-	-	-	-
Muud korrigeerimised	-	-	-	-	-
Kaubad, materjal ja teenused	-	-	-	-	-
Mitmesugused tegevuskulud	-	-	-	-	-
Tööjõu kulud	-	-	-	-	-
Kulum	-	-	-	-	-
Muud ärikulud	-	-	-	-	-
<i>skeem 2</i>					
Toodete ja teenuste kulu	5 407 257	+125.6	2 396 738	+24.4	1 926 446
BRUTOKASUM/ -KAHJUM	884 164	+22.2	723 279	+46.4	494 147
Turustuskulud	56 139	+5.2	53 342	+18.7	44 937
Üldhalduskulud	412 281	-3.4	426 724	+17.0	364 672
Muud äritulud	27 287	+133.3	11 697	+182.3	4 144
Muud ärikulud	84	+104.9	41	-99.8	20 796
Kasum/kahjum bioloogilistelt varadelt	-	-	-	-	-
skeem 1 + skeem 2					
ÄRIKASUM/ -KAHJUM	442 947	+73.8	254 869	+275.4	67 886
Finantstulud/-kulud	-8 906	-	-3 938	-	-3 846
KASUM/KAHJUM ENNE MAKSE	434 041	+73.0	250 931	+291.8	64 040
Tulumaks	21 313	-7.5	23 042	-	0
ARUANDEAASTA KASUM/KAHJUM	412 728	+81.1	227 889	+255.9	64 040

>> Müügitulu tegevusalade lõikes

Müügitulu pärineb viimasest esitatud aastaaruandest

Tegevusala (EMTAK)	Müügitulu 2023	Osakaal
Puidu ja ehitusmaterjalide vahendamine (46131)	1 091 583 EUR	17.35 %
Metallide ja metallimaakide hulgimüük (46721)	4 863 859 EUR	77.31 %
Muude vahetoodete hulgimüük (46761)	182 823 EUR	2.91 %
Spetsialiseerimata hulgikaubandus (46901)	84 769 EUR	1.35 %
Muud mujal liigitamata äritegevust abistavad tegevused (82991)	68 387 EUR	1.09 %

>> Rahavoogude aruanne (euro)

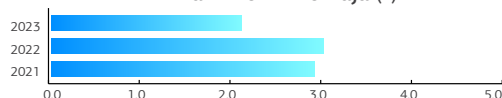
	2023 01.01.23-31.12.23	2022 01.01.22-31.12.22	2021 01.01.21-31.12.21
RAHAVOOD ÄRITEGEVUSEST			
kaudne meetod			
Ärikasum (-kahjum)	-	-	-
Põhivara kulum ja väärtuse langus	-	-	-
Kasum (-kahjum) põhivara müügist	-	-	-
Nõuete ja ettemaksete muutus	-	-	-
Varude muutus	-	-	-
Kohustuste ja ettemaksete muutus	-	-	-
Muud rahavood äritegevusest	-	-	-
otsene meetod			
Laekumised kaupade müügist	-	-	-
Muud laekumised äritegevusest	-	-	-
Väljamaksed tarnijatele	-	-	-
Väljamaksed töötajatele	-	-	-
RAHAVOOD ÄRITEGEVUSEST KOKKU	-	-	-
RAHAVOOD INVESTEERIMISTEGEVUSEST			
Põhivara soetamine ja müük	-	-	-
Fin.inv. soetamine ja müük	-	-	-
Muud rahavood investeringutelt	-	-	-
RAHAVOOD INVESTEERIMISTEGEVUSEST KOKKU	-	-	-
RAHAVOOD FINANTSEERIMISTEGEVUSEST			
Saadud laenud	-	-	-
Laenude tagasimaksed	-	-	-
Arvelduskrediidi saldo muutus	-	-	-
Kapitalirendi põhiosa tagasimaksed	-	-	-
Makstud intressid	-	-	-
Makstud dividendid	-	-	-
Makstud ettevõtte tulumaks	-	-	-
Muud rahavood finantseerimistegEVusest	-	-	-
RAHAVOOD FINANTSEERIMISTEGEVUSEST KOKKU	-	-	-
RAHAVOOD KOKKU	-	-	-
Raha ja raha ekvivalendid perioodi alguses	-	-	-
Raha ja raha ekvivalentide muutus	-	-	-
Valuutakursside muutuste mõju	-	-	-
Raha ja raha ekvivalendid perioodi lõpus	-	-	-

>> Rahandussuhtarvud

SUHTARV01.01.2023
31.12.202301.01.2022
31.12.202201.01.2021
31.12.2021

Likviidsus ja maksejõulisus			
Käibekapital (tuh. eurot)	645.7	377.8	203.9
Maksevõime kordaja (*)	2.1	3.0	2.9
Likviidsuskordaja (*)	1.5	1.3	1.1
Maksevalmiduse kordaja(*)	0.3	0.0	0.6
Raha laekumisevälde(päev)	27	14	14
Varade ringlus			
Aktivate käibesagedus(*)	6.2	6.5	4.7
Kapitali struktuur			
Võlakordaja (*)	0.5	0.4	0.4
Rentaablus			
Ärirentaablus (%)	7.0	8.2	2.8
Käibe puhasrentaablus (%)	6.6	7.3	2.6
Aktivate rentaablus (%)	40.7	47.8	12.5
Rahavoog (tuh. eurot)	163.9	-65.1	51.8

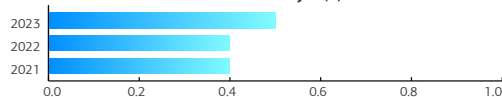
Maksevõime kordaja (*)



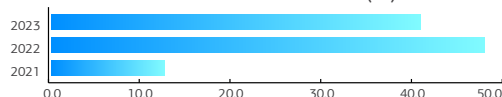
Likviidsuskordaja (*)



Võlakordaja (*)



Aktivate rentaablus (%)



> Maksekombed

>> Maksu- ja Tolliameti nõuete saldo

Nõuete saldo näitab võlgnevusi raporti koostamise seisuga. Nõude sisuks võib olla maksuvõlg, kahjunõue, sunniraha või muu rahaline kohustus, mida Maksu- ja Tolliamet avalikustab vastavalt kehtivatele õigusaktidele.

12.07.2024 seisuga nõuded puuduvad

>> Maksu- ja Tolliameti nõuded

Nõuete ajaloo tabelis kuvatakse andmed viimase nelja kalendriaasta kohta kuude lõikes kuu esimese päeva seisuga. Ajatatud ja vaidlustatud nõuded on eraldi tähistatud. Creditinfo Eesti ei kuva nõudeid, mis on väiksemad kui 640 eurot.

01.07.2024 seisuga nõuded puuduvad

Kuu	2024 (EUR)		2023 (EUR)		2022 (EUR)		2021 (EUR)	
	Ajatatud	Vaidlustatud	Ajatatud	Vaidlustatud	Ajatatud	Vaidlustatud	Ajatatud	Vaidlustatud
Jaanuar	-		-		-		-	
Veebruar	-		-		-		-	
Märts	-		-		-		-	
Aprill	-		-		-		-	
Mai	-		-		-		-	
Juuni	-		-		-		-	
Juuli	-		-		-		-	
August			-		-		-	
September			-		-		-	
Oktoober			-		-		-	
November			-		-		-	
Detsember			-		-		-	

>> Maksehäireregistri info

Maksehäireks loetakse võlgniku poolt rahalise kohustuse rikkumine summas vähemalt 30 eurot, mis on kestnud rohkem kui 45 päeva arvates rahalise kohustuse täitmise päevale ehk maksetähtpäevale järgnevast päevast. Maksehäireregistris avaldatud info pärineb juriidilistelt isikutelt, kes on sõlminud AS CREDITINFO EESTI kui Maksehäireregistri haldajaga lepingu maksehäireandmete edastamise ja uuendamise osas. Maksehäirete kohta kolmandatele isikutele edastatav informatsioon sisaldab vaidlustatud maksehäirete arvu ning kehtivate ja lõppenud maksehäirete algus- ja lõpp kuupäeva, summa suurusjärku ja päritolu (maksehäire sisestaja ja tema tegevusvaldkond). Maksehäirete vahemikud jaotuvad järgmiselt: kuni 29.99 eurot, 30.00 -64.99 eurot, 65.00 - 319.99 eurot, 320.00 - 639.99 eurot, 640.00 - 3 199.99 eurot, 3 200.00 - 12 799.99 eurot, 12 800.00 - 63 999.99 eurot, 64 000.00 ja rohkem eurot.

Vaidlustatud maksehäired

Vaidlustatud maksehäired puuduvad.

Kehtivad maksehäired

Kehtivad maksehäired puuduvad.

Lõpetatud maksehäired

Lõpetatud maksehäired puuduvad.

> Ametlikud teadaanded

Ametlike teadaannete informatsioon pärineb internetiväljaandelt www.ametlikudteadaanded.ee. Rubriigis kajastatud informatsioon on salvestatud isikukoodi, isiku nime ja sünnikuupäeva või ainult nime alusel, mis tähendab, et alltoodud teadaanded võivad kehtida kõigi seda nime kandvate eraisikute kohta. Infot kuvatakse 3 viimase aasta kohta.

Ametlikud teadaanded puuduvad.

Raportis esitatud info, v.a info maksehäirete kohta, on kogutud avalikest allikatest. AS CREDITINFO EESTI teeb kõik endast oleneva, et raportis sisalduv informatsioon oleks õige ja täpne ning pärineks usaldusväärsest allikast. AS CREDITINFO EESTI ei vastuta informatsiooni kasutamisest tekkivate võimalike tagajärgede eest, välja arvatud juhul, kui see on ette nähtud seadusega.