

MAKSMI OÜ

Reg. kood: 10194985
 Peterburi tee 46 11415 Tallinn, Harjumaa
 Tel: 6225206
info@maksmi.ee, www.maksmi.ee

> Üldinfo

Staatuse: **Registresse kantud**
 Registreeritud Äriregistris: **21.02.1997**
 Registreeritud põhikapital: **63 900 EUR**

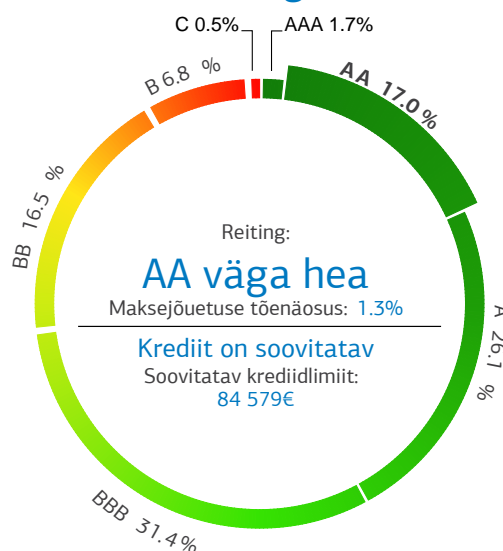
Esindusõigusega isikud:
 Mihhail Maksimov (35401232242)

Aksionärid ja osanikud:
 Mihhail Maksimov

Esindusõiguse normaalregulatsioon:
 Osaühingut võib kõikide tehingute tegemisel esindada iga juhatuse liige.

Põhitegevusala:
 Spetsialiseerimata hulgikaubandus

> Krediidihinnang



> Vaata täpsemalt [lk 2](#).

> Põhinäitajad 2021 põhjal

Käive:	2 420 593 EUR	↓
sh eksportkäive:	1 323 511 EUR	↓
Puhaskasum/(-kahjum):	64 040 EUR	↓
Töötajate arv:	10	→
Varad (bilansimaht):	337 369 EUR	↓
Omakapital:	211 448 EUR	↓

> Maksu- ja Tolliameti nõuded ja maksehäired

Perioodil 06.07.2021-06.07.2022

	08.21	09.21	10.21	11.21	12.21	01.22	02.22	03.22	04.22	05.22	06.22	07.22
Kehtivad maksehäired	EI	EI	EI	EI	EI	EI	EI	EI	EI	EI	EI	EI
MTA nõuded kuu alguse seisuga	EI	EI	EI	EI	EI	EI	EI	EI	EI	EI	EI	EI

Vaata detailset infot võlgade kohta [lk 11](#)

> Kokkuvõte

Ettevõtet võib soovitusliku krediidilimiidi ulatuses krediteerida. Ettevõtte reiting on väga hea (AA) ja maksejõuetuse tekkimise tõenäosus on madal.

Majandusolukord: Tulud kahanesisid märgatavalt viimasel aastal. Tulude tase on kõrge. Kasumlikkus on aktsepteeritav. Omakapital on suhteliselt kõrge. Põhikapital on püsinud samal tasemel viimase majandusaasta aruandega võrreldes.

Finantsolukord: maksevõime kordaja - väga hea, likviidsuskordaja - hea, maksevalmiduse kordaja - väga hea, raha laekumine - kiire. Võlakordaja - heal tasemel, ettevõtte ei ole suures sõltuvuses võõravahenditest. Rentaablusnäitajad: puhaskasum - aktsepteeritav, aktiiva rentaablus - hea.

> Krediidihinnang

Krediidihinnang on Creditinfo Eesti AS soovitus krediidiotsuse tegemiseks: kas ja kui palju müüa. Krediidihinnangu komponendid on Krediidilimiit, Reiting ja Maksejõuetuse tõenäosus. Krediidilimiit on soovitatav krediidimüügi piirmäär. Maksejõuetuse tõenäosus näitab, kui suur on risk, et ettevõtte jääb võlgu: alla 5% näitab, et risk on madal, 5-12% näitab, et risk on mõõdukas ning tõenäosus üle 12% näitab, et risk on kõrge. Creditinfo Reiting on koondhinne ettevõtte majandus- ja finantsolukorrale ning maksekometele. Reitingut väljendatakse tähekombinatsioonidena: AAA suurepärane, AA väga hea, A hea, BBB rahuldav, BB kasin, B nõrk, C mitterahuldav, U, O, N ei hinnata. Reitingut illustreerival pildil on võrdluseks toodud Eesti ettevõtete jaotus reitingu kategooriate põhjal (vt lk 1).

Reiting:	AA väga hea
Maksejõuetuse tõenäosus:	1.3%
Krediidihinnang:	Krediit on soovitatav
Soovitatav krediidilimiit:	84 579 €

> Äriregistri andmed

>> Äriregistri andmed

Ärinimi:	Osäühing Maksmi
Registrikood:	10194985
Registreeritud:	21.02.1997, Tartu Maakohtu Registriosakond
Aadress:	Peterburi tee 46
Linn/maakond:	Lasnamäe linnaosa, Tallinn 11415
Äriühingu liik:	osäühing
Kapital:	63 900 EUR
Põhikiri kinnitati:	06.02.1997
Majandusaasta:	01.01-31.12

>> Esindusõigusega isikud

Mihhail Maksimov

Isikukood või sünniaeg:	35401232242
Roll	juhatuse liige
alates:	17.11.2009

Esindusõiguse normaalregulatsioon

Osäühingut võib kõikide tehingute tegemisel esindada iga juhatuse liige.

>> Nõukogu liikmed

Georgi Maksimov

Isikukood või sünniaeg:	38702122227
Roll:	nõukogu liige
Nõukogus alates:	22.08.2008

Ilja Maksimov

Isikukood või sünniaeg: 38404182237
Roll: nõukogu liige
Nõukogus alates: 11.06.2014

Elve Maksimova

Isikukood või sünniaeg: 45912132228
Roll: nõukogu liige
Nõukogus alates: 31.07.2002

>> Aktsionärid/Osanikud

Mihhail Maksimov

Isikukood või sünniaeg: 35401232242
Asukoht: Eesti
alates: osanik (63 900 EUR)
14.06.2011

>> Muud isikud

Mihhail Maksimov

Isikukood või sünniaeg: 23.01.1954
Asukoht: Eesti
alates: asutaja
21.02.1997

Zoja Tšudakova

Isikukood või sünniaeg: 45005120222
Asukoht: Eesti
alates: audiitor
31.07.2002

>> Endised ettevõttega seotud isikud

>> Registreeritud kapital

Osäühing (OÜ) on äriühing, millel on osadeks jaotatud osakapital. Osäühing vastutab oma kohustuste täitmise eest kogu oma varaga. Osanikud ettevõtte kohustuste eest isiklikult ei vastuta. Osäühingu minimaalne osakapital on 2 500 eurot.

Kapital	Valuuta	Alguskuupäev	Lõppkuupäev
63 900	EUR		
1 000 000	EEK	14.08.2002	14.06.2011
40 000	EEK	19.10.1999	14.08.2002
10 000	EEK	21.02.1997	19.10.1999

> Creditinfo Tegelik Kasusaaja

Creditinfo Tegelik Kasusaaja on füüsiline isik, kes lõplikult omab või kontrollib juriidilist isikut aktsiate või osade otsese või kaudse omamise kaudu. Kaudse omamise korral omab juriidilist isikut üks või mitu äriühingut, mis on füüsilise isiku kontrolli all, st kontroll toimub tütar- või sidusettevõtete omamise kaudu. Creditinfo Eesti arvutab tegeliku kasusaaja võttes aluseks aktsia- ning osakapitali andmed Äriregistris. Creditinfo Tegeliku Kasusaaja osaluse määr on summaarselt vähemalt 10%. Creditinfo Tegelik Kasusaaja võib erineda riiklikus registris esitatud tegelikust kasusaajast. Riiklikus registris on ettevõtte esindaja poolt esitatud tegelik kasusaaja, mis omab informatiivset tähendust. Creditinfo Tegelik Kasusaaja on arvutuslik ja uueneb koheselt pärast seotud äriühingute, nende omanike ja/või osaluste andmete muutumist Äriregistris.

Mihhail Maksimov

Isikukood või sünniaeg: 35401232242

Osaluse määr: 100.0 %

> Majandusinfo

>> Tegevusvaldkond

Ettevõtte tegevusvaldkond on määratud Eesti majanduse tegevusalade klassifikaatori EMTAK 2008 järgi.

46901	Spetsialiseerimata hulgikaubandus
82991	Muud mujal liigitamata äritegevust abistavad tegevused

>> Käibemaksukohustus

ettevõtte on käibemaksukohustuslane alates: 01.06.1997

käibemaksukohustuslase registreerimise number: EE100315404

>> Tasutud maksud

Andmed pärinevad Maksu- ja Tolliametist. Tasutud summana kuvatakse 0 eurot kui a) isik ei ole makse tasunud; b) isikule tagastatud summa ületab tasutud summat; c) isik kuulub käibemaksugruppi, kus grupi esindusisik deklareerib ja tasub ka teiste grupi ettevõtete käibemaksu. Eksportivate ettevõtete puhul võib tasutud maksude summa olla väiksem kui maksudeklaratsioonis deklareeritud summa.

2022 I kvartalis tasus ettevõtte Maksu- ja Tolliametile riiklikke makse kokku 25 075.06 eurot ja tööjõumakse 16 970.70 eurot.

Period	Kuu keskmised maksud (EUR)	Kuu keskmised tööjõumaksud (EUR)
2022 I kv	8 358.35	5 656.90
2021 IV kv	10 998.44	6 144.54
2021 III kv	34 035.83	5 730.56
2021 II kv	22 952.27	5 486.03
2021 I kv	23 239.11	7 083.63
2020 IV kv	8 939.25	5 652.37
2020 III kv	20 406.02	5 205.62
2020 II kv	28 065.43	4 810.48
2020 I kv	30 070.97	4 743.12
2019 IV kv	31 981.18	5 334.94
2019 III kv	22 786.14	5 043.65
2019 II kv	32 998.68	5 425.94
2019 I kv	5 393.94	5 566.74

>> Töötajate arv

>>> Töötajate arv aastaaruandest

Majandusaasta keskmine töötajate arv taandatuna täistööajale

Töötajate arv	Majandusaasta
10	2021
10	2020
11	2019

>>> Töötamise register

Töötamise register on töötamisega seotud infot koondav register, mida peab Maksu- ja Tolliamet. Registris registreeritakse kõigi füüsiliste isikute töötamised, mille puhul tekib maksukohustus Eestis ja seda olenemata lepingu vormist ning ajalisest kestvusest. Kui tööd tegev isik täidab tööülesandeid välisriigis ja Eestis maksukohustust ei teki, siis ei pea teda töötamise registris registreerima. Erandina tuleb töötamise registrisse kanda ka tasuta töötamine äriühingus ja füüsilisest isikust ettevõtja juures

Töötajate arv	Seisuga
7	31.03.2022
7	31.12.2021
7	30.09.2021
7	30.06.2021
8	31.03.2021
8	31.12.2020
8	30.09.2020

Töötajate arv

Seisuga

8	30.06.2020
8	31.03.2020
9	31.12.2019
9	30.09.2019
10	30.06.2019
11	31.03.2019

>> Ekspordiinfo (euro)

Riik	2021	Osakaal müügitulust (%)	2020	Osakaal müügitulust (%)	2019	Osakaal müügitulust (%)
Läti	482 176	19.9	192 814	4.2	988 237	23.4
Leedu	344 238	14.2	2 129 540	46.2	1 648 758	39.0
Horvaatia	263 631	10.9	31 931	0.7		
Muud Euroopa Liidu riigid	132 012	5.5	887 765	19.3		
Venemaa	93 089	3.8	117 399	2.5	68 540	1.6
Soome	5 314	0.2	46 500	1.0	47 400	1.1
Ukraina	2 359	0.1				
Prantsusmaa	692	0.0				
Itaalia			725	0.0		

> Finantsinformatsioon

>> Finantsaruanded

2021. majandusaasta aruanne esitatud
 2020. majandusaasta aruanne esitatud
 2019. majandusaasta aruanne esitatud

>> Bilanss (EUR)

AKTIVA	2021			2020			2019	
	31.12.21 (Osakaal, %)	Trend, %		31.12.20 (Osakaal, %)	Trend, %		31.12.19 (Osakaal, %)	
KÄIBEVARA								
Raha ja finantsinvesteeringud	69068	(20.5)	+299.0	17310	(2.5)	+37.4	12601	(3.1)
Nõuded ja ettemaksud, sealhulgas:	54747	(16.2)	-74.6	215603	(31.5)	-1.7	219356	(53.2)
Nõuded ostjate vastu	33692	(10.0)	-78.1	153852	(22.5)	+8.4	141970	(34.4)
Maksud ettemaksud	3825	(1.1)	-78.2	17524	(2.6)	+291966.7	6	(0.0)
Muud nõuded ja ettemaksud	17230	(5.1)	-61.0	44227	(6.5)	-42.8	77380	(18.8)
Varud	190089	(56.3)	-54.7	419430	(61.3)	+251.0	119512	(29.0)
Muu käibevara	-	-	-	-	-	-	-	-
KÄIBEVARA KOKKU	313904	(93.0)	-51.9	652343	(95.4)	+85.6	351469	(85.2)
PÕHIVARA								
Finantsinvesteeringud	-	-	-	-	-	-	-	-
Kinnisvarainvesteeringud	-	-	-	-	-	-	-	-
Materiaalne põhivara, sealhulgas:	22401	(6.6)	-24.9	29824	(4.4)	-49.2	58702	(14.2)
Kulum(-)	230481	(68.3)	-5.6	244280	(35.7)	+5.7	231025	(56.0)
Muu põhivara	1064	(0.3)	-33.3	1596	(0.2)	-25.0	2128	(0.5)
PÕHIVARA KOKKU	23465	(7.0)	-25.3	31420	(4.6)	-48.3	60830	(14.8)
AKTIVA (VARAD) KOKKU	337369	(100.0)	-50.7	683763	(100.0)	+65.8	412299	(100.0)
PASSIVA								
LÜHIAJALISED KOHUSTUSED								
Laenukohustused	13341	(4.0)	-75.5	54343	(7.9)	-44.0	97051	(23.5)
Võlad ja ettemaksud, sealhulgas:	96666	(28.7)	-75.7	398225	(58.2)	+117.8	182872	(44.4)
Võlad tarnijatele	52750	(15.6)	-82.0	292682	(42.8)	+204.0	96267	(23.3)
Võlad töövõtjatele	23036	(6.8)	+12.8	20415	(3.0)	+374.1	4306	(1.0)
Maksuvõlad	16453	(4.9)	-62.6	43940	(6.4)	-21.0	55593	(13.5)
Muud võlad ja ettemaksud	4427	(1.3)	-89.3	41188	(6.0)	+54.2	26706	(6.5)
Muud eraldised	-	-	-	-	-	-	-	-
LÜHIAJALISED KOHUSTUSED KOKKU	110007	(32.6)	-75.7	452568	(66.2)	+61.7	279923	(67.9)
PIKAAJALISED KOHUSTUSED								
Laenukohustused	15914	(4.7)	+57.9	10077	(1.5)	-64.0	27986	(6.8)
Võlad ja ettemaksud	-	-	-	-	-	-	-	-
Muud eraldised	-	-	-	-	-	-	-	-
PIKAAJALISED KOHUSTUSED KOKKU	15914	(4.7)	+57.9	10077	(1.5)	-64.0	27986	(6.8)
KOHUSTUSED KOKKU	125921	(37.3)	-72.8	462645	(67.7)	+50.3	307909	(74.7)
OMAKAPITAL								
Aktia-/ osakapital	63900	(18.9)	0.0	63900	(9.3)	0.0	63900	(15.5)
Registreerimata aktsia-/ osakapital	-	-	-	-	-	-	-	-
Reservid	6390	(1.9)	0.0	6390	(0.9)	0.0	6390	(1.5)
Muu kapital	-	-	-	-	-	-	-	-
Jaotamata kasum /kahjum	77118	(22.9)	+1780.9	4100	(0.6)	+65.1	2484	(0.6)
Aruandeaasta kasum /kahjum	64040	(19.0)	-56.4	146728	(21.5)	+364.1	31616	(7.7)
OMAKAPITAL KOKKU	211448	(62.7)	-4.4	221118	(32.3)	+111.8	104390	(25.3)
PASSIVA KOKKU	337369	(100.0)	-50.7	683763	(100.0)	+65.8	412299	(100.0)

>> Kasumiaruanne (euro)

	2021		2020		2019
	01.01.21-31.12.21	Trend, %	01.01.20-31.12.20	Trend, %	01.01.19-31.12.19
MÜÜGITULU	2420593	-47.5	4611283	+9.2	4222975
<i>skeem 1</i>					
Muud äritulud	-	-	-	-	-
Muud korrigeerimised	-	-	-	-	-
Kaubad, materjal ja teenused	-	-	-	-	-
Mitmesugused tegevuskulud	-	-	-	-	-
Tööjõu kulud	-	-	-	-	-
Kulum	-	-	-	-	-
Muud ärikulud	-	-	-	-	-
<i>skeem 2</i>					
Toodete ja teenuste kulu	1926446	-52.2	4026627	+7.0	3761579
BRUTOKASUM/ -KAHJUM	494147	-15.5	584656	+26.7	461396
Turustuskulud	44937	-18.0	54796	+5.0	52173
Üldhalduskulud	364672	-2.1	372573	+4.6	356045
Muud äritulud	4144	-38.9	6779	+28.3	5282
Muud ärikulud	20796	+335.1	4780	-46.6	8956
Kasum/kahjum bioloogilistelt varadelt	-	-	-	-	-
<i>skeem 1 + skeem 2</i>					
ÄRIKASUM/ -KAHJUM	67886	-57.4	159286	+221.8	49504
Finantstulud/-kulud	-3846	-	-7515	-	-14551
KASUM/KAHJUM ENNE MAKSE	64040	-57.8	151771	+334.2	34953
Tulumaks	0	-	5043	+51.1	3337
ARUANDEAASTA KASUM/KAHJUM	64040	-56.4	146728	+364.1	31616

>> Müügitulu tegevusalade lõikes

Müügitulu pärineb viimasest esitatud aastaaruandest

Tegevusala (EMTAK)	Müügitulu 2021	Osakaal
Spetsialiseerimata hulgikaubandus (46901)	2 089 540 EUR	86.32 %
Muud mujal liigitamata äritegevust abistavad tegevused (82991)	331 053 EUR	13.68 %

>> Rahavoogude aruanne (euro)

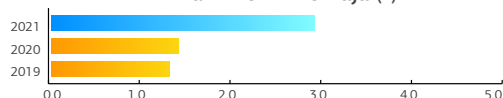
	2021	2020	2019
	01.01.21-31.12.21	01.01.20-31.12.20	01.01.19-31.12.19
RAHAVOOD ÄRITEGEVUSEST			
kaudne meetod			
Ärikasum (-kahjum)	-	-	49504
Põhivara kulum ja väärtuse langus	-	-	33090
Kasum (-kahjum) põhivara müügist	-	-	-1024
Nõuete ja ettemaksete muutus	-	-	-39372
Varude muutus	-	-	-6885
Kohustuste ja ettemaksete muutus	-	-	71562
Muud rahavood äritegevusest	-	-	0
otsene meetod			
Laekumised kaupade müügist	-	-	-
Muud laekumised äritegevusest	-	-	-
Väljamaksed tarnijatele	-	-	-
Väljamaksed töötajatele	-	-	-
RAHAVOOD ÄRITEGEVUSEST KOKKU	-	-	106875
RAHAVOOD INVESTEERIMISTEGEVUSEST			
Põhivara soetamine ja müük	-	-	-470
Fin.inv. soetamine ja müük	-	-	-
Muud rahavood investeringutelt	-	-	-
RAHAVOOD INVESTEERIMISTEGEVUSEST KOKKU	-	-	-470
RAHAVOOD FINANTSEERIMISTEGEVUSEST			
Saadud laenu	-	-	0
Laenude tagasimaksed	-	-	-70000
Arvelduskrediidi saldo muutus	-	-	-10947
Kapitalirendi põhiosa tagasimaksed	-	-	-21165
Makstud intressid	-	-	-13924
Makstud dividendid	-	-	-
Makstud ettevõtte tulumaks	-	-	-3337
Muud rahavood finantseerimistegEVusest	-	-	-
RAHAVOOD FINANTSEERIMISTEGEVUSEST KOKKU	-	-	-119373
RAHAVOOD KOKKU			
Raha ja raha ekvivalendid perioodi alguses	-	-	26196
Raha ja raha ekvivalentide muutus	-	-	-12968
Valuutakursside muutuste mõju	-	-	-627
Raha ja raha ekvivalendid perioodi lõpus	-	-	12601

>> Rahandussuhtarvud


SUHTARV01.01.2021
31.12.202101.01.2020
31.12.202001.01.2019
31.12.2019

Likviidsus ja maksejõulisus			
Käibekapital (tuh. eurot)	203.9	199.8	71.6
Maksevõime kordaja (*)	2.9	1.4	1.3
Likviidsuskordaja (*)	1.1	0.5	0.8
Maksevalmiduse kordaja(*)	0.6	0.0	0.0
Raha laekumisvälde(päev)	14	12	10
Varade ringlus			
Aktivate käibesagedus(*)	4.7	8.4	10.3
Kapitali struktuur			
Võlakordaja (*)	0.4	0.7	0.7
Rentaablus			
Ärentaablus (%)	2.8	3.5	1.2
Käibe puhasrentaablus (%)	2.6	3.2	0.7
Aktivate rentaablus (%)	12.5	26.8	7.7
Rahavoog (tuh. eurot)	51.8	4.7	-13.6

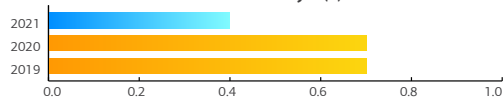
Maksevõime kordaja (*)



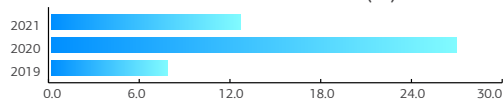
Likviidsuskordaja (*)



Võlakordaja (*)



Aktivate rentaablus (%)



> Maksekombed

>> Maksu- ja Tolliameti nõuete saldo

Nõuete saldo näitab võlgnevusi raporti koostamise seisuga. Nõude sisuks võib olla maksuvõlg, kahjunõue, sunniraha või muu rahaline kohustus, mida Maksu- ja Tolliamet avalikustab vastavalt kehtivatele õigusaktidele.

06.07.2022 seisuga nõuded puuduvad

>> Maksu- ja Tolliameti nõuded

Nõuete ajaloo tabelis kuvatakse andmed viimase nelja kalendriaasta kohta kuude lõikes kuu esimese päeva seisuga. Ajatatud ja vaidlustatud nõuded on eraldi tähistatud. Creditinfo Eesti ei kuva nõudeid, mis on väiksemad kui 640 eurot.

01.07.2022 seisuga nõuded puuduvad

Kuu	2022 (EUR)		2021 (EUR)		2020 (EUR)		2019 (EUR)	
	Ajatatud	Vaidlustatud	Ajatatud	Vaidlustatud	Ajatatud	Vaidlustatud	Ajatatud	Vaidlustatud
Jaanuar	-		-		-		-	
Veebruar	-		-		-		-	
Märts	-		-		-		-	
Aprill	-		-		-		-	
Mai	-		-		-		-	
Juuni	-		-		-		-	
Juuli	-		-		-		-	
August	-		-		-		-	
September	-		-		-		-	
Oktoober	-		-		-		-	
November	-		-		-		-	
Detsember	-		-		-		-	

>> Maksehäireregistri info

Maksehäireks loetakse võlgniku poolt rahalise kohustuse rikkumine summas vähemalt 30 eurot, mis on kestnud rohkem kui 45 päeva arvates rahalise kohustuse täitmise päevale ehk maksetähtpäevale järgnevast päevast. Maksehäireregistris avaldatud info pärineb juriidilistelt isikutelt, kes on sõlminud AS CREDITINFO EESTI kui Maksehäireregistri haldajaga lepingu maksehäireandmete edastamise ja uuendamise osas. Maksehäirete kohta kolmandatele isikutele edastatav informatsioon sisaldab vaidlustatud maksehäirete arvu ning kehtivate ja lõppenud maksehäirete algus- ja lõpp kuupäeva, summa suurusjärku ja päritolu (maksehäire sisestaja ja tema tegevusvaldkond). Maksehäirete vahemikud jaotuvad järgmiselt: kuni 29.99 eurot, 30.00 -64.99 eurot, 65.00 - 319.99 eurot, 320.00 - 639.99 eurot, 640.00 - 3 199.99 eurot, 3 200.00 - 12 799.99 eurot, 12 800.00 - 63 999.99 eurot, 64 000.00 ja rohkem eurot.

Vaidlustatud maksehäired

Vaidlustatud maksehäired puuduvad.

Kehtivad maksehäired

Kehtivad maksehäired puuduvad.

Lõpetatud maksehäired

Lõpetatud maksehäired puuduvad.

> Ametlikud teadaanded

Ametlike teadaannete informatsioon pärineb internetiväljaandelt www.ametlikudteadaanded.ee. Rubriigis kajastatud informatsioon on salvestatud isikukoodi, isiku nime ja sünnikuupäeva või ainult nime alusel, mis tähendab, et alltoodud teadaanded võivad kehtida kõigi seda nime kandvate eraisikute kohta. Infot kuvatakse 3 viimase aasta kohta.

Ametlikud teadaanded puuduvad.

Raportis esitatud info, v.a info maksehäirete kohta, on kogutud avalikest allikatest. AS CREDITINFO EESTI teeb kõik endast oleneva, et raportis sisalduv informatsioon oleks õige ja täpne ning pärineks usaldusväärsest allikast. AS CREDITINFO EESTI ei vastuta informatsiooni kasutamisest tekkivate võimalike tagajärgede eest, välja arvatud juhul, kui see on ette nähtud seadusega.